

ANIOXYDE 1000

CE
0459

Désinfectant
de haut niveau /
Stérilisant à froid

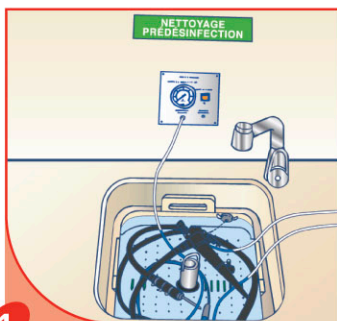
PRÊT A L'EMPLOI
APRES ACTIVATION



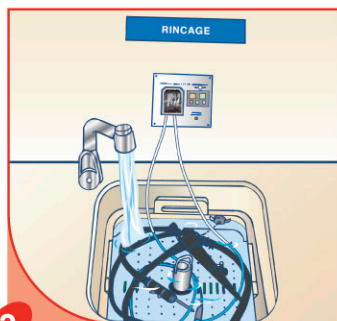
INDICATIONS

Désinfection totale de haut niveau/ stérilisant à froid du matériel chirurgical, médical, du matériel d'endoscopie, du matériel thermosensible et des dispositifs médicaux.

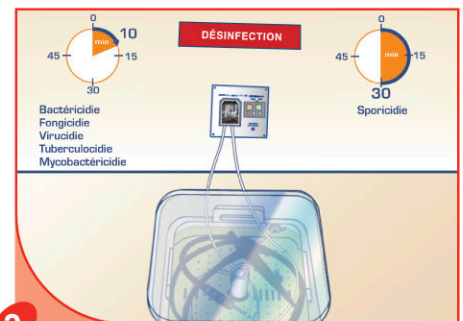
PROTOCOLE D'UTILISATION



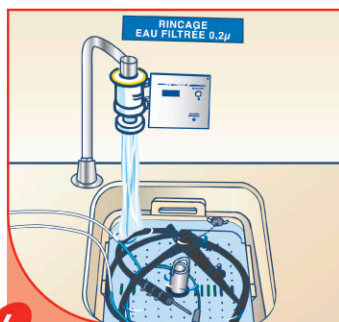
1 Nettoyer le matériel avec un pré-désinfectant type ANIOSYME DD1, HEXANIOS G+R, SALVANIOS pH7 ou ANIOSYME PLA II...



2 Rincer soigneusement sous eau courante. (Changer l'eau de rinçage après chaque utilisation).



3 Verser ANIOXYDE 1000 activé (voir protocole de préparation) dans le bac de désinfection. Couvrir le bain de trempage. **Temps de contact : 10 ou 30 min.** selon l'activité recherchée.



4 Rincer très soigneusement à l'eau stérile ou filtrée (0,2 µm)



5 Essuyer avec un champ à usage unique. Conserver les dispositifs médicaux le plus aseptiquement possible