



HI5954FBG1

Série 5

Noir brillant

Table de cuisson à induction, 90 cm

Installation affleurante ou posée

Zones de cuisson à induction Auto Bridge™ : détection et adaptation automatique aux grandes casseroles et poêles. **Contrôle intuitif Dynamic Slide** : ajustement fluide des niveaux de puissance. **Connexion Hob to Hood** : Synchro Control/Synchro Start/Synchro Stop. **Déplacement facile des casseroles sur la surface** : Fonction Move. **Espace de cuisson optimisé** : Commandes centralisées. **Extension de la zone centrale** : Plus Zone. **Chauffage puissant et rapide** : 7,2 kW



Général

- Nombre de zones : 5 + 1 (5 zones classiques et 1 Plus Zone)
- 12 niveaux de puissance et niveau Boost
- Connexion WiFi avec application ConnectLife associée

Caractéristiques

- 3 zones de cuisson Auto Bridge™ pour la détection et l'adaptation automatique aux grands récipients.
- Plus Zone : extension de la zone centrale pour les grandes casseroles et poêles.
- Commandes Dynamic Slide pour un réglage pratique des niveaux de puissance et des paramètres.
- Détection automatique des ustensiles : lorsque le premier récipient est posé, le contrôle correspondant est activé.
- Fonction Move : déplacez librement les casseroles et poêles entre les différentes zones avec tous les réglages inclus.
- Fonction Pause : appuyez sur la touche pause pour régler les zones actives à très basse température.
- Connexion Table-Hotte : Synchro Control/Synchro start/Synchro stop.
- Menu PLUS : trois modes de température prédéfinis - faire fondre le chocolat, maintenir au chaud, mijoter et porter à ébullition.

Accessoires disponibles



AD82A : Plat profond pour four



AT12A : Plaque Teppanyaki



AG12A : Plaque grill

Performances

- Avant gauche : 3600 W, 190 x 220 mm
- Arrière gauche : 3600 W, 190 x 220 mm
- Centre avant : 3600 W, 190 x 220 mm
- Centre arrière : 3600 W, 190 x 220 mm
- Avant droit : 3600 W, 190 x 220 mm
- Arrière droit : 3600 W, 190 x 220 mm

Sécurité & Entretien

- Indicateur de chaleur résiduelle
- Limiteur de temps de cuisson
- Commandes verrouillables
- Surface lisse facile à nettoyer

Dimensions

- Produit (LxPxH) : 900x520x50 mm
- Dimensions d'emballage : 1077 x 684 x 135 mm
- Découpe pour installation posée (LxP) : 860x490 mm
- Découpe pour installation affleurante : voir schéma

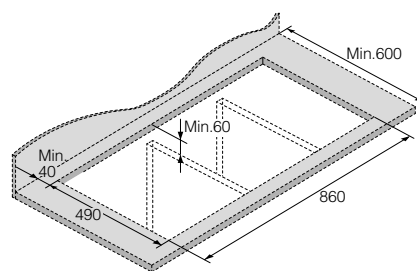
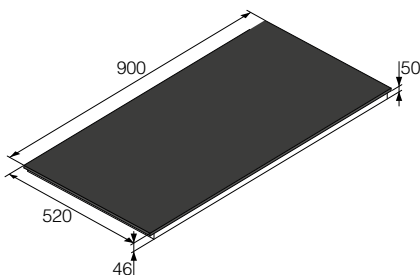
Données techniques

- Tension : 220-240 V
- Fréquence : 50-60 Hz
- Fusible : 48 A
- Charge connectée : 11000 W

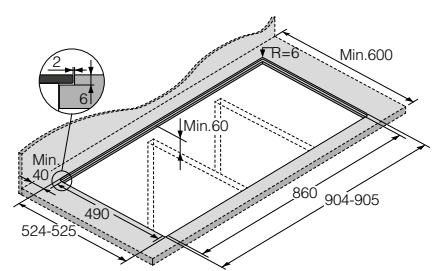
Accessoires disponibles

- AD82A Plat profond pour four
- AT12A Teppanyaki
- AG12A Plaque grill
- Bordure latérale inox
- Bordure latérale acier noir
- Bordure latérale noir
- Code EAN : 3838782924996

Installation



Installation à posée sur plan



Installation à fleur de plan