

HI5952FBG1

Série 5
Noir brillant
Plaque à induction, 90 cm
Installation encastrée ou en surface

Zones de cuisson à induction Auto Bridge™ : détection et adaptation automatique aux grandes casseroles et poêles. **Contrôle intuitif Dynamic Slide** : ajustement fluide des niveaux de puissance. **Connexion Hob to Hood** : Synchro Control/Synchro Start/Synchro Stop. **Déplacement facile des casseroles sur la surface** : Fonction Move. **Espace de cuisson optimisé** : Commandes centralisées. **Chauffage puissant et rapide** : 7,2 kW



Général

- Nombre de zones : 5
- 12 niveaux de puissance et niveau Boost
- Connexion Wi-Fi avec l'application ConnectLife associée

Caractéristiques

- 1 zone Auto Bridge™ pour détection et adaptation automatiques aux grandes casseroles et poêles.
- Commandes Dynamic Slide pour un réglage pratique des niveaux de puissance et des paramètres.
- Détection automatique des casseroles : Lorsque la première casserole est placée sur la plaque, la commande associée est activée.
- Fonction Move : Déplacez librement les casseroles et poêles entre les différentes zones. Tous les paramètres sont inclus.
- Fonction Pause : appuyez sur la touche pause et les zones actives sont réglées à des températures très basses.
- Connexion Hob To Hood : Contrôle Synchro / Démarrage Synchro / Arrêt Synchro.
- Menu PLUS : Trois modes de température pré-réglés – fondre le chocolat, garder au chaud, mijoter et porter à ébullition.

Performances

- Avant gauche : 3600 W, 190 x 220 mm
- Arrière gauche : 3600 W, 190 x 220 mm
- Centre : 3600 W, Ø 260 mm
- Avant droit : 3000 W, Ø 180 mm
- Arrière droit : 3000 W, Ø 180 mm

Sécurité & Entretien

- Indicateur de chaleur résiduelle
- Limiteur de temps de cuisson
- Contrôles verrouillables
- Surface lisse facile à nettoyer

Dimensions

- Produit (LxPxH) : 900 x 520 x 50 mm
- Dimensions emballage : 1077 x 684 x 135 mm
- Découpe en surface (LxP) : 860 x 490 mm
- Découpe encastrée : Voir le dessin

Données techniques

- Tension : 220-240 V
- Fréquence : 50-60 Hz
- Fusible : 48 A
- Puissance de raccordement : 11000 W

Accessoires disponibles

- AD82A Plat profond pour four
- AT12A Teppanyaki
- AG12A Plaque de grillage
- Bordure latérale en inox
- Bordure latérale en acier noir
- Bordure latérale noir

- Code EAN : 3838782924989

Accessoires disponibles



AD82A : Plat profond pour four

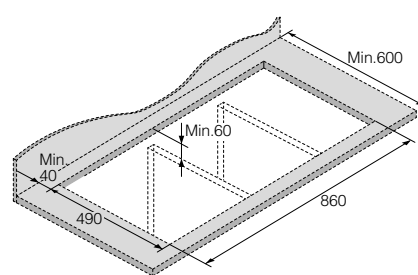
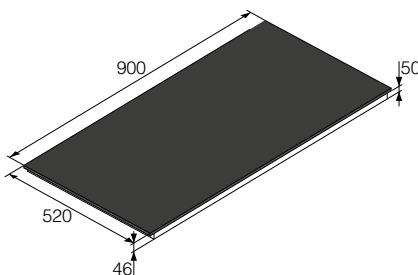


AT12A : Plaque Teppanyaki

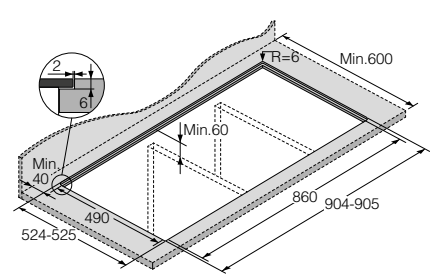


AG12A : Plaque grill

Installation



Installation à posée sur plan



Installation à fleur de plan