



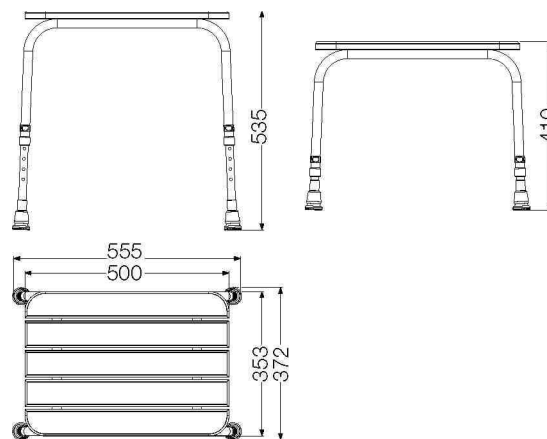
AKW MediCare
PARTNERS IN CARE



Tabouret de douche en bois



Le tabouret de douche en bois est fourni avec des pieds réglables, permettant un ajustement marginal par pas de 25 mm de la hauteur du siège entre 410 et 535 mm.



Gardez votre tabouret de douche en bois propre

Ce produit doit être régulièrement nettoyé à l'aide d'un produit d'entretien normal pour salle de bain domestique. Après le nettoyage, rincez toujours à l'eau, puis essuyez à l'aide d'un tissu humide pour retirer tout résidu de produit de nettoyage avant de le sécher.

N'utilisez pas de produits de nettoyage présentant une forte concentration acide, alcaline ou autre car ils pourraient décolorer ou endommager le produit.

AKW n'approuve pas et ne recommande pas l'utilisation d'une solution nettoyante autoclave sur tout composant en raison des dégâts qu'elle peut occasionner aux plastiques spéciaux utilisés pour la fabrication de ce produit.

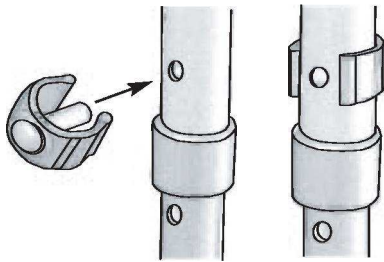
Désinfection

Si une désinfection est nécessaire, suivez avec précaution les procédures normales de désinfection et respectez les avertissements relatifs aux effets possibles de produits chimiques agressifs sur le plastique.

Emballage

Le tabouret de douche en bois est fourni dans un sac en polypropylène (PP) afin de conserver le produit propre jusqu'à son installation ; il peut éventuellement être emballé en vrac dans une boîte en carton. Les deux types d'emballage peuvent être recyclés et doivent être jetés conformément à la réglementation locale en matière de recyclage.


Installateur : Veuillez vous assurer que ces informations sont laissées à l'attention de l'utilisateur final de ce produit.



Lorsque vous réglez la longueur des pieds, alignez les trous et assurez-vous que le goujon est clairement visible à l'arrière du pied.



NE JAMAIS excéder la capacité pondérale de 254 kg (40 stones).



ATTENTION La hauteur des pieds est réglée selon les préférences de l'utilisateur à la hauteur du siège.



TOUJOURS lire les instructions d'installation et les laisser à l'utilisateur final.

TOUJOURS s'assurer que les pieds sont fixés correctement à l'aide des goujons fermement mis en place et que les pieds sont de longueur identique.



NE JAMAIS utiliser le tabouret dans la douche s'il n'est pas stable.

NE JAMAIS utiliser le tabouret s'il est endommagé.

NE JAMAIS se mettre debout sur le tabouret.

Cette position pourrait avoir une incidence sur la puissance du tabouret de douche et annuler toute garantie ou capacité pondérale indiquée.



NE PAS approcher ou déposer d'allumettes ou de cigarettes près de ce produit.

Les matériaux suivants ont été utilisés pour la fabrication de ce produit :

Nylon 6, TPE (élastomère thermoplastique), bois de caoutchouc et acier inoxydable.

Les mesures métriques indiquées dans ces instructions d'installation et d'entretien ont été converties au système anglo-saxon. Toutes les dimensions sont donc approximatives et sujettes à des tolérances de fabrication. AKW MediCare ne garantit explicitement ou implicitement, et n'accepte aucune responsabilité se rapportant à ces informations ou à leur usage. Ces informations sont fournies sous réserve que le destinataire fasse ses propres essais afin de déterminer leur à-propos selon son objet spécifique.

Pour de plus amples informations sur cet aspect ou les autres produits d'AKW, veuillez contacter votre distributeur — voir les informations sur l'emballage extérieur.