

Mobilier Professionnel

dumaine  
sièges

# Sommaire

Banquettes P6/P57

Coussins assise - dossiers P58/P61

Rendez-vous et Link P62/P77


Canapés, fauteuils et poufs P78/P117

Coussins assise et dossiers extérieurs P118/P121

Mobilier extérieur P122/P133

Options P134/P139

**dumaine**  
sièges



# Dumaine Sièges

Basée en Nouvelle Aquitaine depuis trois générations notre entreprise perpétue la création et la fabrication de sièges pour les professionnels en France et en Europe.

Nos produits sont développés et conçus grâce aux **compétences reconnues de nos tapissier(e)s et couturière(e)s** dans nos locaux à Chasseneuil sur Bonnieure à proximité d'Angoulême. Nous proposons des **solutions sur mesure, personnalisables** et adaptées aux besoins de notre clientèle : architectes d'intérieur, agences, décorateurs, revendeurs pour professionnels de la restauration et de l'hôtellerie...

Nous soutenons chaque jour notre territoire en faisant appel à des fournisseurs locaux ou nationaux.

**Tous nos produits sont labellisés Origine France Garantie.**



**Chez Dumaine Sièges, nous façonnons des solutions d'ameublement qui font sens par leur ancrage dans le quotidien, qui simplifient la vie, qui regroupent, et qui invitent au partage dans une atmosphère chaleureuse. Nous concevons et fabriquons du mobilier ergonomique de qualité, adapté aux exigences de vos projets. Nous contribuons ainsi au succès de vos réalisations.**

**dumaine**  
sièges




**Un savoir-faire reconnu,  
désormais engagé**



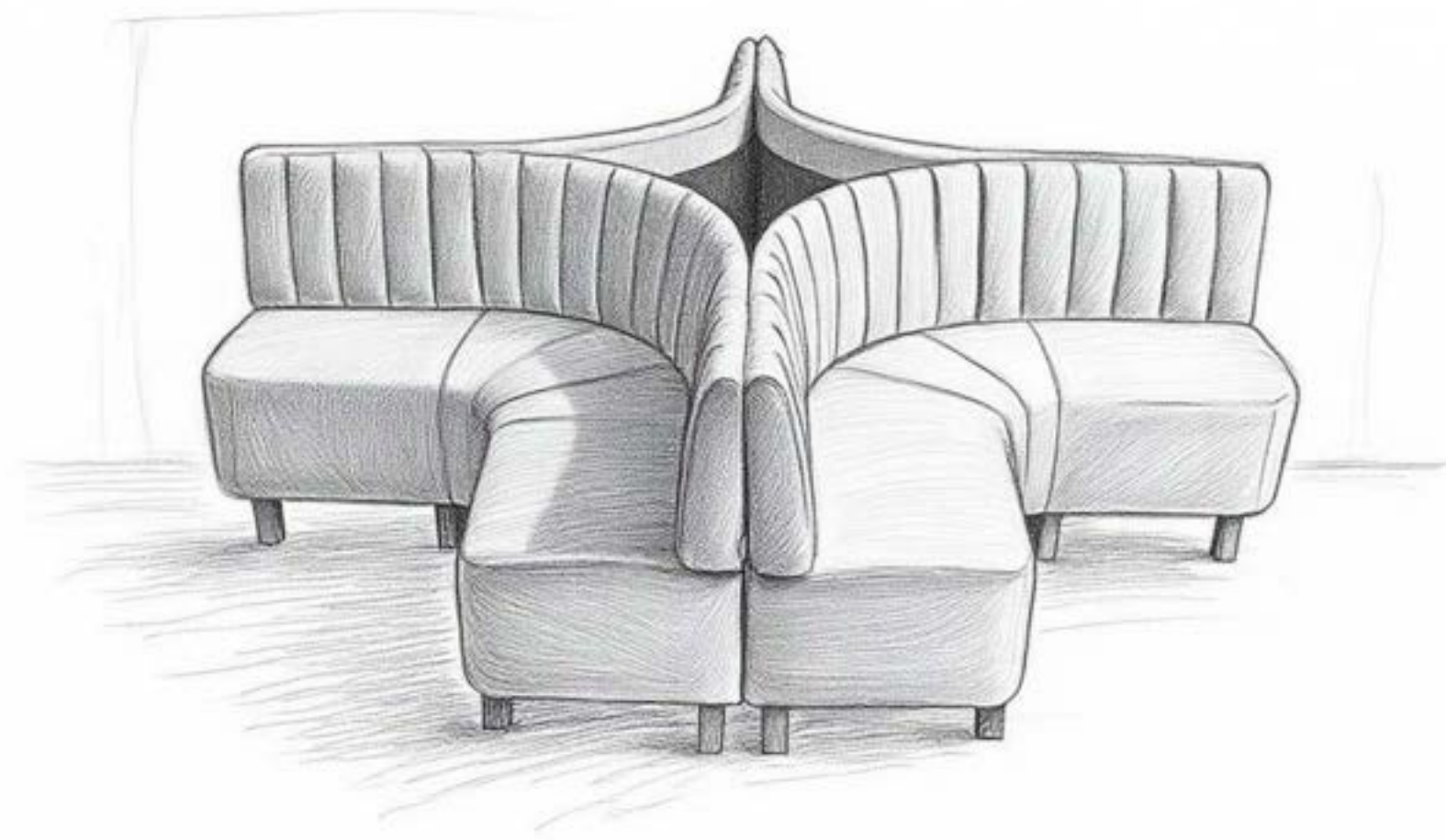


De la conception au bureau d'études jusqu'aux finitions, tout notre mobilier est réalisé pour répondre aux standards de l'hôtellerie et de la restauration, en associant design, confort et savoir-faire artisanal.





## Les Banquettes





## Lauriane

Banquette au mètre linéaire (2.10 ML maximum). Assise et dossier lisses.  
Pieds bois carrés hauteur de 25 cm teintés au choix. Mousse HR de densité 35 kg/m<sup>3</sup>  
en assise et 20 kg/m<sup>3</sup> au dossier. Arrière de dos non habillé.

210 55 90 48 2,10 18  
 max



Banquette Lauriane option piqûres verticales rapprochées



Banquette Lauriane option capitons losanges + boutons



Banquette Lauriane standard









Banquette Lauriane avec coupe d'angle



## Egée

Banquette au mètre linéaire (2.10 ML maximum). Assise et dossier lisses. Pieds bois fuseaux hauteur 18 cm teintés au choix. Mousse HR de densité 38 kg/m<sup>3</sup> en assise et 25 kg/m<sup>3</sup> au dossier. Arrière de dossier non habillé.







  
 210 56 90 48 2,10 19  
 max



Banquette Egée option piqûres verticales profondes



Banquette Egée standard









Banquette Egée option piqûres verticales simples



# Malaga

Banquette au mètre linéaire (2.10 ML maximum). Assise et dossier lisses  
 Arrière de dossier non habillé. Pieds bois fuseaux hauteur 15 cm teintés au choix.  
 Mousse HR non feu M4 de densité 40 kg/m<sup>3</sup> en assise et 30 kg/m<sup>3</sup> au dossier.






  
 210 60 90 48 2,10 19  
 max



Banquette Malaga standard



Banquette Malaga option piqûres verticales profondes



Banquette Malaga option piqûres verticales simples



Banquette Malaga option piqûres verticales profondes et socle stratifié

Banquette Atlantique option dossier boudins individuels + franges tricotine + double passepoil sur l'assise



## Atlantique

Banquette au mètre linéaire (2.10 ML maximum). Assise lisse et dossier avec une rangée de boutons ton sur ton ou contre ton. Caisson d'assise épais. Pieds bois fuseaux hauteur 13 cm teintés au choix. Mousse HR de densité 40 kg/m<sup>3</sup> en assise et 30 kg/m<sup>3</sup> au dossier. Arrière de dossier non habillé.



Banquette Atlantique standard



Banquette Atlantique standard





Banquette Atlantique  
option capitons carrés + boutons



## Pacifique

Banquette au mètre linéaire (2.10 ML maximum).  
Assise lisse avec double passepoil pour effet coussin. Dossier avec passepoil et deux rangées de boutons. Pieds bois fuseaux hauteur 15 cm teints au choix. Mousse HR de densité 40 kg/m<sup>3</sup> en assise et 30 kg/m<sup>3</sup> au dossier. Arrière de dossier non habillé.


  
 210 60 90 48 2,50 26  
 max



Banquette Pacifique standard



Banquette Pacifique option piqûres verticales simples

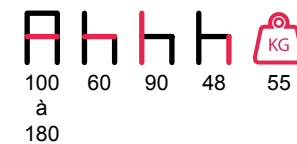


Banquette Pacifique dossier sans boutons



## Legno

Banquette au mètre linéaire (1,80 ML maximum). Structure panneaux de particules et bois massif  
 Support d'assise et de dossier épaisseur 30mm  
 Finition stratifié décor à définir de chez Egger  
 Arrière de dossier habillé en stratifié.



Coussin de dossier type matelas

**Coussins d'assise**  
 Assise profondeur 57cm  
 Épaisseur 15 cm  
 Sous face en grille antidérapante  
 Mousse HR non feu M4 de densité 40kg/m3

**Coussins de dossier «type matelas»**  
 Dossier hauteur 42 cm / en pente 5/10 cm  
 Finition lisse et déhoussable  
 Fixation par velcro  
 Mousse HR non feu M4 de densité 30kg/m3.



Coussins de dossier B Facto / banquette avec chargeur en option

**Coussins de dossier B Facto**  
 Hauteur 40cm  
 Épaisseur 8/14/8 cm  
 Finition lisse et déhoussable  
 Garnissage fibres creuses polyester siliconées.



# Casella

Banquette au mètre linéaire (1,80 ML maximum). Structure panneaux de particules et bois massif  
 Support d'assise et de dossier épaisseur 19mm  
 Tiroir coulissant intégré dans la structure  
 Façade hauteur 28cm / profondeur 46cm / longueur 45 à 80cm  
 Finition stratifié décor à définir de chez Egger  
 Arrière de dossier habillé en stratifié.

100 60 90 48 55  
 à  
 180



Coussin de dossier type matelas

**Coussins d'assise**  
 Assise profondeur 57 cm  
 Épaisseur 15 cm  
 Sous face en grille antidérapante  
 Mousse HR non feu M4 de densité 40kg/m3

**Coussins de dossier «type matelas»**  
 Dossier hauteur 42cm / en pente 5/10 cm  
 Finition lisse et déhoussable  
 Fixation par velcro  
 Mousse HR non feu M4 de densité 30kg/m3.



Coussins de dossier  
 B Facto

**Coussins de dossier B Facto**  
 Hauteur 40 cm  
 Épaisseur 8/14/8 cm  
 Finition lisse et déhoussable  
 Garnissage fibres creuses polyester siliconées.

# Prima

Banquette au mètre linéaire (2.10ML maximum). Assise et dossier lisses. Coussins d'assise et de dossier déhoussables. Pieds bois coniques hauteur 20 cm teints au choix. Mousse HR haute résilience classée M4, Coussins d'assise et de dossiers déhoussables de densité 40 kg/m<sup>3</sup> en assise et 30 kg/m<sup>3</sup> au dossier. Arrière de dossier habillé.



Banquette Prima standard  
Coussins en option

# Dune

Banquette au mètre linéaire (2,10ML maximum). Assise lisse avec devanture arrondie. Dossier avec 2 bandes horizontales. Arrière de dossier non habillé. Coins de dossier arrondis. Coussins de dossier souple 35x55cm avec 1 piqûre horizontale (sur chaque face) et coins arrondis. Coussins déhoussables par fermeture à glissière. Pieds bois fuseaux, Hauteur 15 cm teinte au choix. Mousse HR non feu M4



Coussins déhoussables



Banquette Prima standard  
Coussins en option





# Sol

Banquette au mètre linéaire (2.10 ML maximum). Assise lisse et dossier avec piqûres verticales profondes. Pieds bois fuseaux hauteur 15 cm teintés au choix. Arrière de dos habillé. Mousse HR de densité 40 kg/m<sup>3</sup> en assise et 30 kg/m<sup>3</sup> au dossier.

<b>A</b>	<b>h</b>	<b>h</b>	<b>h</b>		
210	65	100	48	4,60	28
max					



Banquette Sol avec option socle stratifié



Banquette Sol standard



Banquette Sol standard



Banquette Sol courbe

# Sydney

Banquette au mètre linéaire (2.10 ML maximum). Assise lisse et dossier avec piqûres verticales profondes. Mousse haute résilience de densité 40 kg/m<sup>3</sup> en assise et 30 kg/m<sup>3</sup> au dossier. Pieds bois fuseaux hauteur 24 cm teintés au choix. Arrière de dossier habillé.



Banquette Sydney standard



Banquette Sydney standard



Banquette Sydney option socle stratifié + dossier 3 boudins horizontaux



Banquette Sydney option capitons losanges + boutons





Banquette Chester hauteur spéciale 85 cm

# Chester

Banquette au mètre linéaire (2.10 ML maximum). Assise lisse et dossier avec piqûres losanges + boutons ton sur ton ou contre-ton. Socle en tissu enduit de hauteur 15 cm au choix (socle stratifié en option). Façade de l'assise en plan incliné. Bourrelet de confort en mousse haute densité en façade de l'assise pour éviter l'affaissement. Mousse HR de densité 40 kg/m<sup>3</sup> en assise et 30 kg/m<sup>3</sup> au dossier. Arrière de dossier habillé.

A h h h ⊙ KG  
 210 65 100 48 3,60 28  
 max



Banquette Chester circulaire



Banquette Chester option socle stratifié



Banquette Chester pieds bois carrés

Banquette Alto avec option socle stratifié



# Alto

Banquette au mètre linéaire (2.10 ML maximum). Coussins d'assise lisses et déhoussables par fermeture à glissière. Dossier avec boutons. Arrière de dossier habillé. Mousse HR non feu M4 de densité 40 kg/m<sup>3</sup> en assise et 30 kg/m<sup>3</sup> au dossier. Pieds bois fuseaux hauteur 28 cm teintés au choix. Retour de dossier avec boutons en option.



Banquette Alto option retours de dossiers



Banquette Alto standard



Banquette Bombay standard

## Bombay

Banquette au mètre linéaire (2,10 ML maximum). Assise et dossier lisses. Pieds bois coniques hauteur 20 cm teintés au choix. Accoudoirs en crose. Mousse HR haute résilience classée M4 de densité 40 kg/m<sup>3</sup> en assise et 30 kg/m<sup>3</sup> au dossier. Arrière de dossier habillé.

A	h	h	h	h	KG
210	65	85	48	Ass 2,40	26
max				dos 2,5	
				Acc 1	

## Kumo

Banquette au mètre linéaire (tous les 15 cm et 2,10 ML maximum). Assise, dossier et arrière de dossier avec piqûres verticales bombées entraxe 15 cm. Mousse HR de densité 38 kg/m<sup>3</sup> en assise et 30 kg/m<sup>3</sup> au dossier. Patins plastiques noirs hauteur 15 mm.

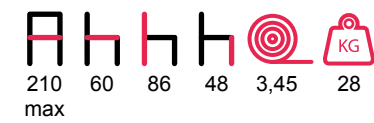
A	h	h	h	h	KG
210	70	80	45	3,90	40
max					



Banquette Kumo Standard et pouf ceinture

# Venise

Banquette au mètre linéaire (2.10 ML maximum). Assise Lisse. Dossier avec 2 bandes horizontales. Arrière de dossier non habillé. Mousse HR non feu M4 de densité 40 kg/m<sup>3</sup> en assise et 30 kg/m<sup>3</sup> au dossier. Pieds bois fuseaux hauteur 15 cm teintés au choix.



Banquette Venise standard



Banquette Venise option franges tricotines



Banquette Venise option pieds bois carrés



Banquette Venise standard





## Julie

Banquette au mètre linéaire (2.10 ML maximum). Assise lisse. Dossier avec tête et passepoil. Pieds bois fuseaux hauteur 15 cm teintés au choix. Mousse HR de densité 40 kg/m<sup>3</sup> en assise et 30 kg/m<sup>3</sup> au dossier. Arrière de dos non habillé.

A h h h    
210 60 110 47 2,30 25



Banquette Julie hauteur 110 cm



Banquette Julie option pieds coniques

## Caracas

Banquette au mètre linéaire (2.10 ML maximum). Assise lisse avec double passepoil pour effet coussin. Dossier lisse avec passepoil. Coussin de dossier lisse / ou avec variante piqûres verticales simples. Coussin amovible fixé par velcro. Arrière de dossier habillé. Mousse HR non feu M4 de densité 40 kg/m<sup>3</sup> en assise et 30 kg/m<sup>3</sup> au dossier. Pieds bois coniques hauteur 15 cm teintés au choix.

A h h h     
210 65 85 45 3,00 0,75 30  
max banquette coussin



Banquette Caracas standard



Banquette Caracas standard



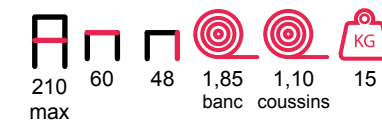
## Banc Pont

Banc au mètre linéaire. (2.10 ML maximum). Assise lisse avec double passepoil pour effet coussin.

Coussin de dossier «Pont» avec passepoil.

Mousse HR non feu M4 de densité 40 kg/m<sup>3</sup> en assise.

Pieds bois fuseaux hauteur 15 cm teintés au choix.



Banc pont standard

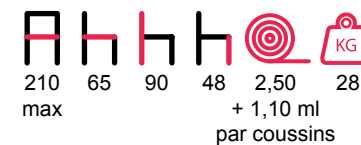


Banc pont standard



## Factory

Banquette au mètre linéaire (2.10 ML maximum). Assise lisse et dossier composé de plusieurs coussins de confort avec boutons de longueur proportionnelle à la banquette. Boutons ton sur ton ou contre-ton. Pieds bois fuseaux hauteur 15 cm teintés au choix. Mousse HR de densité 40 kg/m<sup>3</sup> en assise et 30 kg/m<sup>3</sup> au dossier. Arrière de dossier non habillé.



Banquette Factory standard



Banquette Factory avec coussins option passepoil de contour sur les 2 faces



Banquette Factory option pieds bois coniques



## Panama

Banquette au mètre linéaire (2.10 ML maximum). Assise et dossier lisses. Arrière de dossier non habillé. Coussins de confort de dimension proportionnelle à la longueur de banquette. Mousse haute résilience non feu M4 de densité 38 kg/m<sup>3</sup> en assise et 25 kg/m<sup>3</sup> au dossier. Pieds bois fuseaux hauteur 13 cm teintés au choix.

A	h	h	h	h	🎯	KG
210	60	95	48	2,50	25	
max				+0,95		



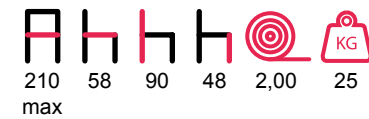
Banquette Panama standard



Banquette Panama standard

## Tradition

Banquette au mètre linéaire (2.10 ML maximum). Assise et dossier lisses. Cadre en hêtre massif teinté et verni. Pieds bois fuseaux hauteur 18 cm teintés au choix. Mousse HR de densité 38 kg/m<sup>3</sup> en assise et 25 kg/m<sup>3</sup> au dossier. Arrière de dossier non habillé.



Banquette Tradition standard



## Zephyr


Banquette au mètre linéaire (2.10 ML maximum). Assise et dossier lisses. Socle stratifié hauteur 23 cm. Façade de l'assise en plan incliné. Mousse HR de densité 40 kg/m<sup>3</sup> en assise et 30 kg/m<sup>3</sup> au dossier. Arrière de dossier non habillé.



Banquette Zéphir standard

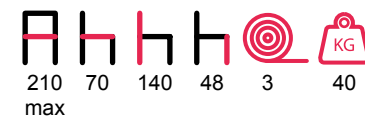


Banquette Zéphir standard



## Tracy

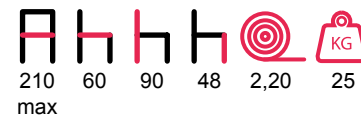
Banquette au mètre linéaire ( 2,10 ML maximum). Assise et dossier lisses. Arrière de dossier habillé. Mousse HR non feu de densité 40 kg/m<sup>3</sup> en assise et 30 kg/m<sup>3</sup> au dossier. Pieds bois fuseaux de hauteur 15 cm teintés au choix. Retours de dossier en option.



Banquette Tracy avec option retour de dossier

## Sandra

Banquette au mètre linéaire (2,10ML maximum). Assise et dossier lisses. Arrière de dossier non habillé. Mousse haute résilience de densité 40 kg/m<sup>3</sup> en assise et 30 kg/m<sup>3</sup> au dossier. Pieds luge aluminium hauteur 20cm.



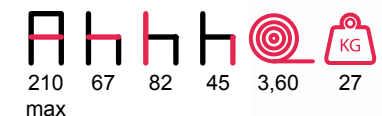
Banquette Sandra standard





# Ducat

Banquette au mètre linéaire (2.10 ML maximum). Assise et dossier lisses. Coussins d'assise et de dossier avec finition surpiqûres. Accoudoirs en option. Pieds plastiques hauteur 4 cm. Mousse HR de densité 40 kg/m<sup>3</sup> en assise et 30 kg/m<sup>3</sup> au dossier. Arrière de dossier habillé.



Banquette Ducat option angle 90°  
option accoudoirs



Banquette Ducat  
option accoudoirs



Banquette Ducat option angle 90°



Banquette malaga mi haute option piqûres verticales profondes et barre repose pieds laiton brillant

## Malaga mi-haute et haute

Banquette au mètre linéaire (2.10 ML maximum). Assise et dossier lisses. Repose pieds carré inox brossé. Arrière de dossier non habillé. Mousse HR de densité 40 kg/m<sup>3</sup> en assise et 30 kg/m<sup>3</sup> au dossier. Pieds bois carrés teintés au choix.

mi-haute



haute



Banquette Malaga mi-haute option repose pieds laiton brillant



Banquette Malaga haute option repose pieds laiton brillant



Banquette Malaga mi haute option piqûres verticales profondes et repose pieds laiton brillant



## Lauriane Indus

Banquette au mètre linéaire (2,10 ML maximum). Assise lisse. Dossier avec capitons losanges + boutons.  
 Arrière de dossier non habillé. Pieds structure métal laqué noir.  
 Mousse HR non feu M4 de densité 35 kg/m<sup>3</sup> en assise et 20 kg/m<sup>3</sup> au dossier.

Lauriane Indus standard



Lauriane Indus mi-haute



Lauriane Indus haute



Banquette Lauriane Indus haute standard



Banquette Lauriane Indus standard



# Lauriane mi-haute et haute

Banquette mi haute ou haute fabriquée au mètre linéaire (2.10 ML maximum).  
Assise et dossier lisses. Pieds bois carrés teintés au choix avec repose-pieds carré inox brossé. Mousse HR de densité 35 kg/m<sup>3</sup> en assise et 20 kg/m<sup>3</sup> au dossier.  
Arrière de dossier non habillé.

mi-haute



haute



Banquette Lauriane haute option socle stratifié et barre repose pieds laiton poli



Banquette Lauriane haute option piqûres losanges

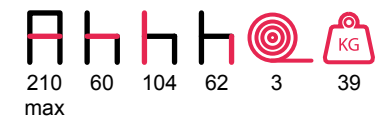


Banquette Lauriane haute standard

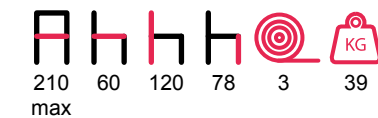
# Capitole

Banquette au mètre linéaire (2.10 ML maximum). Assise et dossier lisses. Socle stratifié de hauteur 42 cm (mi haute) ou 58 cm (haute). Repose pied chromé ou laiton. Arrière de dossier non habillé. Mousse HR de densité 40 kg/m<sup>3</sup> en assise et 30 kg/m<sup>3</sup> au dossier.

mi haute



haute



Banquette Capitole standard mi haute

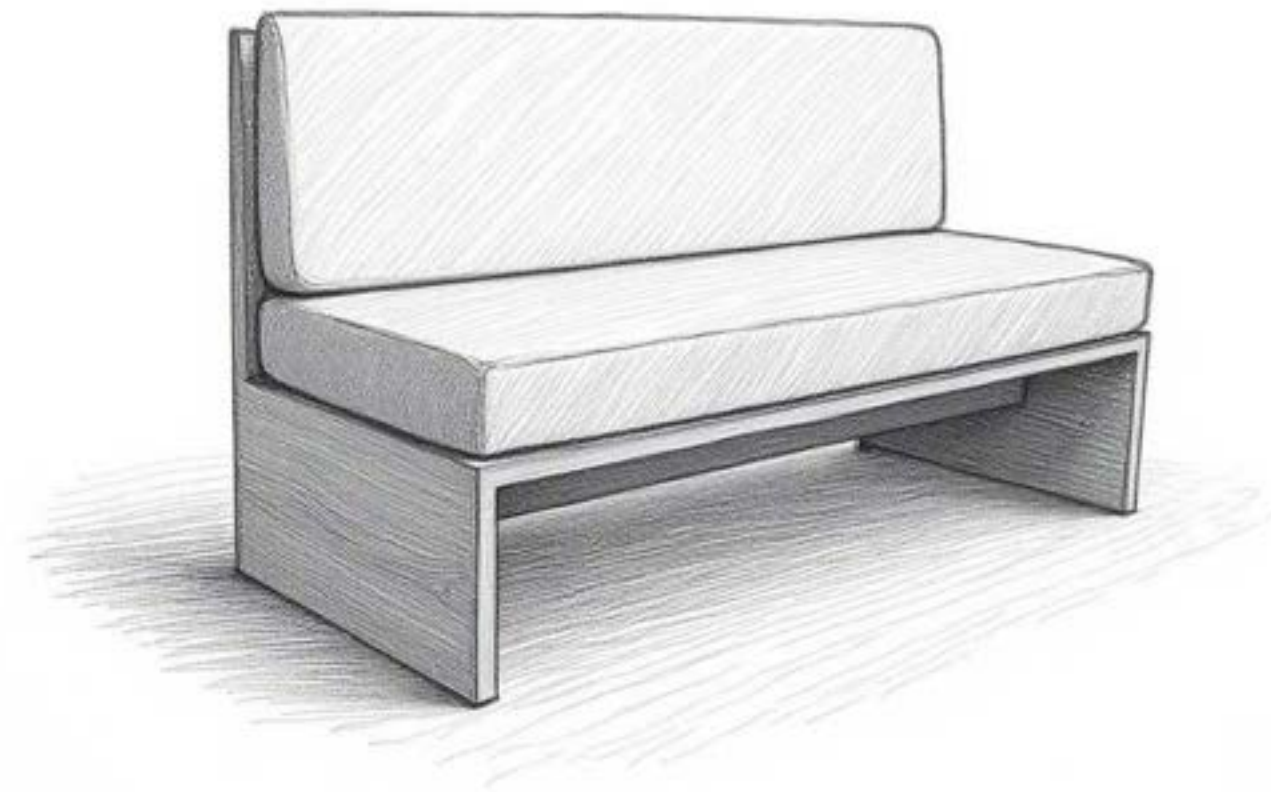


Banquette Capitole standard haute





## Les coussins d'assise et de dossier



## Coussins d'assise et de dossier intérieurs

Coussins d'assise



Coussins de dossier



Coussins tout mousse pour support existant. (Pas de support CP).  
Mousse HR non feu de densité 40 kg/m<sup>3</sup> pour les coussins d'assise et 30 kg/m<sup>3</sup> pour les coussins de dossier. Finition lisse et déhoussable par fermeture à glissière.  
Fixation par velcro (velcro fourni)



Coussin d'assise épaisseur 15cm



Coussin de dossier en pente  
épaisseur 5/10cm / hauteur 40cm



Coussin B facto :

**Hauteur 40cm**  
**Épaisseur : 8 / 14 / 8cm**  
**Longueur : 55 à 70cm**  
Enveloppe : 65% Coton 35% Polyester  
Garnissage : Fibre creuse polyester siliconée.  
Finition lisse et déhoussable par fermeture à glissière.



Coussin Factory avec ou sans boutons

**Hauteur 40cm**  
**Épaisseur : 8 / 12 / 8cm**  
**Longueur : 55 à 70cm**  
Mousse HR non M4 de densité 30kg/m<sup>3</sup>.  
Finition lisse ou avec boutons. Déhoussable par fermeture à glissière.  
Non déhoussables pour les coussins avec boutons  
**Passerpoil en option.**



Coussin déco

**30x30 / 40x40 / 40x65 / 50x50 / 60x60**  
Enveloppe : 65% Coton 35% Polyester  
Garnissage : Fibre creuse polyester siliconée.  
Finition lisse et déhoussable par fermeture à glissière.





# Les gammes Rendez-vous et Link





# Rendez-vous

## Pouf croisée

Structure contreplaqué. Mousse HR de densité 42kg/m3. Finition avec surpiqûres. Déhoussable par fermeture à glissière et velcro. Sangle en cuir végétal largeur 25mm réf mabel melaska coloris 3589 (camel). Sangle avec poignée sur le dessus et sur le côté pour faciliter le déplacement. Patins plastiques noirs hauteur 15mm.



# Rendez-vous

## Pouf complicité

Structure contreplaqué . Mousse HR de densité 38kg/m3. Finition avec surpiqûres. Assise sur sangles. Déhoussable par fermeture à glissière et velcro. Socle hauteur 5cm en bois vernis naturel. Patins plastiques noirs de hauteur 15mm.

Plateau chêne verni naturel en option.



pouf avec option plateau





# Rendez-vous

## Petit et grand paravent

Structure bois massif et isorel. Mousse HR de densité 36kg/m3. Finition avec surpiqûres. Pieds en chêne vernis avec patins feutres. Finition avec fermeture à glissière sur les 2 côtés pour assembler les modules entre eux.

Kits de fixation + tablette en chêne verni naturel en option

petit modèle



grand modèle



petit modèle

grand modèle



# Rendez-vous

## Fauteuil Harmonie et Intimité

Structure contreplaqué. Mousse HR de densité 38kg/m<sup>3</sup> en assise et au dossier. Finition avec surpiqûres. Assise sur sangles. Déhoussable par fermeture à glissière et velcro. Socle hauteur 5cm en bois vernis naturel. Patins plastiques noirs de hauteur 15mm + roulettes.

Fauteuil Harmonie



Fauteuil Intimité



fauteuil Harmonie



fauteuil Intimité





# Rendez-vous

## Méridienne conversation

Structure contreplaqué. Mousse HR de densité 38kg/m<sup>3</sup>. Finition avec surpiqûres. Assise sur sangles. Déhoussable par fermeture à glissière et velcro. Socle hauteur 5cm en bois vernis naturel. Patins plastiques noirs de hauteur 15mm.

Plateau chêne verni naturel en option.



Méridienne



Méridienne avec plateau



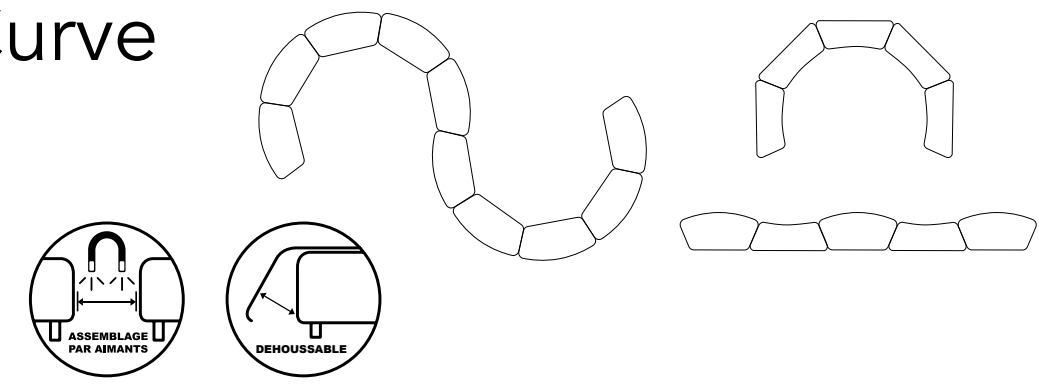


Rendez-vous et Link / 74

## Banc Bump & Banc Curve

Banc de longueur 120 / 125cm. Assise lisse. Pieds bois cylindriques hauteur 10 cm teintés noirs. Mousse HR de densité 35 kg/m³. Déhoussable par velcro.

**Bump** 98/125 60 42 2 17 **Curve** 90/120 50 42 2 15

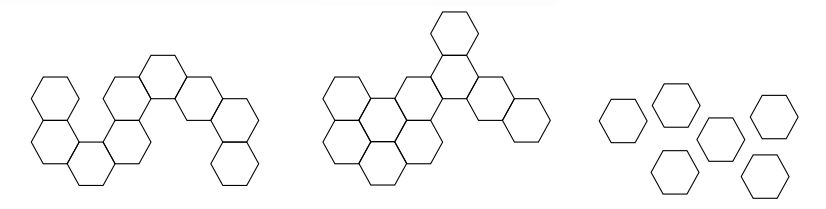
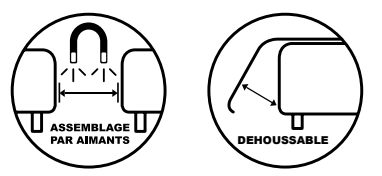


Curve Bump Curve

## Pop's

Pouf hexagonal. Mousse haute résilience classée M4 de densité 35 kg/m³. Finition lisse. Déhoussable par velcro. Assemblage entre eux par aimants. Patins plastiques hauteur 15 mm noirs.

50 50 42 1,55 11

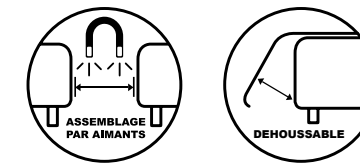
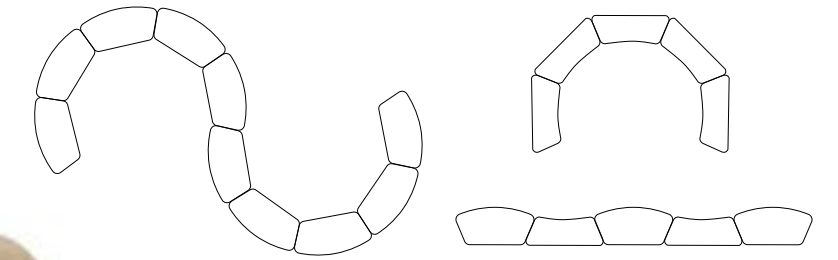
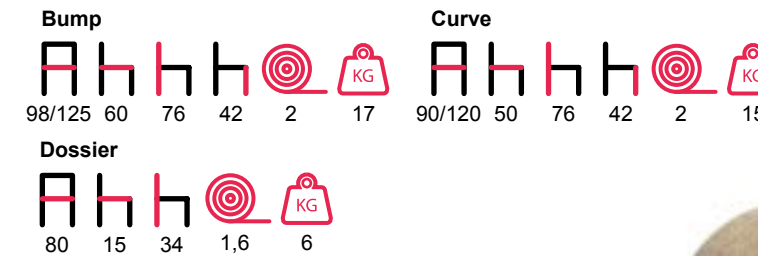


Rendez-vous et Link / 75



# Banc Bump & Curve avec dossier

Banc de longueur 120 / 125cm avec dossier amovible par glissières.  
Assise et dossier lisses. Pieds bois cylindriques de hauteur 10cm teintés noir. Mousse HR de densité 35kg/m3 en assise et 30kg/m3 au dossier. Déhoussables par velcro.



Curve




Bump



Bump

# Les canapés, fauteuils et poufs





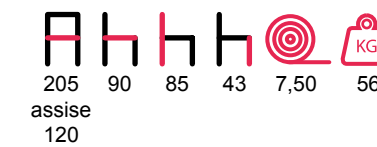
# Imago

Assise et dossier lisses. Pieds bois coniques hauteur 18 cm teints au choix. Assise sur sangles. Mousse HR non feu M4 de densité 40 kg/m<sup>3</sup> en assise et 30 kg/m<sup>3</sup> au dossier.

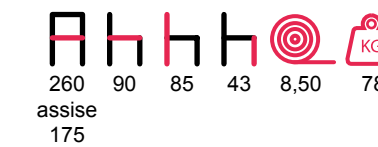
## Fauteuil



## Canapé 2 places



## Canapé 3 places



## Table basse



Finition lisse. Patins plastiques avec feutres. Plateau amovible Ø 56 bois ou stratifié



Coussins en option



# Chester

Canapé et fauteuil capitonnés. Assise lisse sur mousse HR de densité 40 kg/m<sup>3</sup> et 30 kg/m<sup>3</sup> au dos. Assise lisse, dossier capitons losanges et boutons ton sur ton ou contre ton, accoudoirs en crosse. Boutons en façade des accoudoirs, pieds plastiques hauteur 4 cm.

## Fauteuil






  
 100 80 77 39 5,00 27

## Canapé 2 places






  
 160 80 77 39 6,80 56

## Canapé 3 places






  
 215 80 77 39 7,50 78

## Canapé 4 places






  
 270 80 77 39 9,00 98



Canapé Chester 3 places standard



Canapé Chester 4 places  
option clous d'ornement



Fauteuil Chester  
option clous d'ornement



# Tulsi

Canapé 2 ou 3 places. Assise et dossier lisses. Assise avec accoudoirs. Coussins d'assise rapportés fixes. Pieds bois coniques hauteur 20 cm teintés au choix. Mousse HR haute résilience classée M4 de densité 40 kg/m<sup>3</sup> en assise et 30 kg/m<sup>3</sup> au dossier. Arrière de dossier habillé.

Canapé 2 places



Canapé 3 places



Canapé Tulsi 2 places (coussins en option)



Canapé Tulsi 2 places (coussins en option)



Canapé Tulsi 2 places (coussins en option)



Canapé Tulsi 3 places standard



## Boston

Canapé 2 ou 3 places. Assise et dossier lisses. Dossier avec platebande. Pieds bois coniques hauteur 13 cm teintés au choix. Mousse HR haute résilience classée M4 de densité 40 kg/m<sup>3</sup> en assise et 30 kg/m<sup>3</sup> au dossier. Arrière de dossier habillé.

Canapé 2 places



Canapé 3 places



Canapé Boston 2 places standard



Canapé Boston 2 places standard  
coussins en option



Canapé Maria 2 places standard

## Maria

Canapé 2 ou 3 places. Assise lisse. Intérieur de dossier avec piqûres verticales profondes. Extérieur de dossier lisse. Retour de dossier courbe. Patins plastiques noirs hauteur 15 mm. Mousse HR haute résilience classée M4 de densité 40 kg/m<sup>3</sup> en assise et 30 kg/m<sup>3</sup> au dossier.

Canapé 2 places



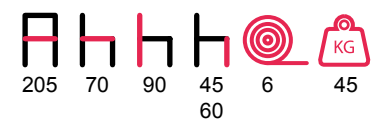
Canapé 3 places



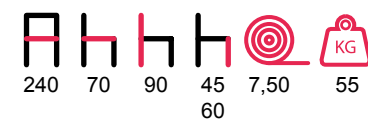
# Paola

Canapé 2 ou 3 places. Structure en forme. Assise et dossier lisses. Patins plastiques noirs hauteur 15mm. Mousse HR de densité 40 kg/m<sup>3</sup> en assise et 30 kg/m<sup>3</sup> au dossier. Arrière de dossier habillé.

## Canapé 2 places

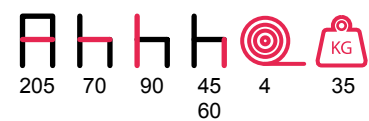


## Canapé 3 places

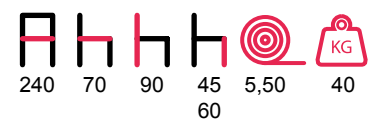


Banquette Paola 2 places standard

## Banc 2 places



## Banc 3 places



Banc Paola 2 places standard



# Fiftie

Fauteuil et canapé avec coussin d'assise déhoussable. Finition avec passepoil.  
Pieds plastiques hauteur 4 cm. Mousse HR non feu M4 de densité 40 kg/m<sup>3</sup>  
en assise et 30 kg/m<sup>3</sup> au dossier.

Fauteuil



Canapé 2 places



Canapé 3 places



Fauteuil Fiftie



Canapé Fiftie 3 places



Canapé Fiftie 2 places





## Portland

Canapé 2 ou 3 places. Assise et dossier lisses. Pieds bois coniques hauteur 13cm teintés au choix. Arrière de dossier habillé. Mousse HR non feu M4 de densité 40 kg/m<sup>3</sup> en assise et 30 kg/m<sup>3</sup> au dossier.

140 - 2 pl	70	61-82	47	6,50	56
200 - 3 pl				7,70	78



Canapé Portland 2 places standard



Canapé Portland 3 places

## Nova

Canapé 2 ou 3 places. Assise lisse et dossier avec boutons et passepoil. Accoudoir lisse avec passepoil. Pieds bois fuseaux hauteur 15 cm teintés au choix. Mousse HR non feu M4 de densité 40 kg/m<sup>3</sup> en assise et 30 kg/m<sup>3</sup> au dossier. Arrière de dossier non habillé.

Fauteuil

80	65	75	40	5,00	30
		80			

Canapé 2 places

150	65	75	40	7,00	60
		80			

Canapé 3 places

210	65	75	40	9,00	80
		80			



Canapé Nova 2 places

# Angel

Canapé 2 ou 3 places. Coussin d'assise lisse épaisseur 15cm. Intérieur de dossier et d'accoudoirs avec piqûres verticales profondes. Extérieur de dossier et d'accoudoirs lisse. Pieds bois coniques avec ceinture bois hauteur 17 cm teintés au choix. Mousse HR haute résilience classée M4 de densité 40 kg/m<sup>3</sup> en assise et 30 kg/m<sup>3</sup> au dossier. Arrière de dossier habillé.

## Canapé 2 places



## Canapé 3 places



Canapé Angel 2 places standard



Canapé Angel 3 places standard

# Liz

Canapé 2 ou 3 places. Assise et dossier lisses. Assise avec double accoudoirs. Coussins d'assise et de dossier rapportés fixes. Pieds bois coniques hauteur 20 cm teintés au choix. Mousse HR haute résilience classée M4 de densité 40 kg/m<sup>3</sup> en assise et 30 kg/m<sup>3</sup> au dossier. Arrière de dossier habillé.

## Canapé 2 places



## Canapé 3 places



Canapé Liz 3 places standard



# Carina

Banquette 2 ou 3 places. Assise et dossier lisses. Coussin d'assise rapporté fixe. Pieds bois coniques hauteur 20 cm teintés au choix. Mousse HR haute résilience classée M4 de densité 40 kg/m<sup>3</sup> en assise et 30 kg/m<sup>3</sup> au dossier. Arrière de dossier habillé.

Canapé 2 places



Canapé 3 places



Banquette Carina 2 places



Banquette Carina 2 places



Banquette Carina 3 places

# Banana

Canapé 2/3 places ou 3/4 places. Assise et dossier lisses. Finition avec surpiqûres. Arrière de dossier habillé. Assise et dossier de forme courbe. Pieds plastiques noirs de hauteur 4cm. Mousse haute résilience non feu M4 de densité 40 kg/m<sup>3</sup> en assise et 30 kg/m<sup>3</sup> au dossier. Renfort en mousse haute densité en façade de l'assise pour éviter l'affaissement. Coussins déco en option.



Ht 89,50 / Ht assise 44,50 / pieds 4 cm  
Ht 87 / Ht assise 42 / pieds 15 mm



Canapé Banana 4 places standard  
Coussins en option



Canapé Banana 4 places option  
socle stratifié

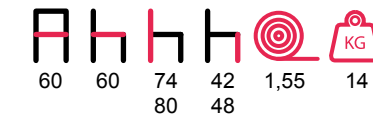




# Fauteuils et Poufs Angel

Dossier et assise lisses. Coussin d'assise lisse épaisseur 22cm. Pieds bois coniques hauteur 20 cm ou 25 cm teintés au choix. Mousse HR haute résilience classée M4 de densité 40 kg/m<sup>3</sup> en assise et 30 kg/m<sup>3</sup> au dossier.

## Fauteuil



## Pouf






## Chester lounge

Dossier et accoudoirs capitonnés. Assise lisse. Accoudoirs en crosse.  
Coussin d'assise rapporté. Mousse HR classée M4 de densité 40 kg/m<sup>3</sup>  
en assise et 30 kg/m<sup>3</sup> au dossier.

A h h h    
73 62 77 42 2,60 16





# Smile

Dossier et assise lisses. Pieds plastiques. Mousse HR haute résilience classée M4 de densité 38 kg/m<sup>3</sup> en assise et 30 kg/m<sup>3</sup> au dossier.

## Fauteuil



## Canapé 2 places



Coussins en option

# Byzance

Coussin d'assise rapporté. Accoudoirs retour de dossier.  
Mousse haute résilience classée M4 de densité 40 kg/m<sup>3</sup>  
en assise et 30 kg/m<sup>3</sup> au dossier.

Fauteuil



Canapé 2 places



Chaise



Fauteuil Byzance



Chaise Byzance

# Art déco

Dossier enveloppant formant les 2 accoudoirs.  
Coussin d'assise rapporté fixe. Pieds plas-  
tiques. Finitions avec surpiqûres.  
Mousse HR de densité 40 kg/m<sup>3</sup>  
en assise et 30 kg/m<sup>3</sup> au dossier.

Canapé 3 places



Canapé 2 places



Fauteuil



Fauteuil et canapé art déco 2 places  
coussins en option






# Curl

Assise et dossier lisses. Finition avec embase pivotante 360° en stratifié hauteur 5 cm ou pieds plastiques noir hauteur 4 cm. Mousse HR non feu M4 de densité 40 kg/m<sup>3</sup> en assise et 30 kg/m<sup>3</sup> au dossier.

A h h h    
70 60 70 42 3,10 28





# Cozy

Mousse HR non feu M4. Assise lisse et passepoil de contour. Dossier lisse avec passepoil de contour. Pied plastiques noirs hauteur 4 cm





## Witch

Assise et dossier lisses. Assise avec double passepoil pour effet faux coussin. Passepoil de contour de dossier et d'accoudoir. Pieds plastiques noirs hauteur 15 mm. Mousse HR non feu M4 de densité 40 kg/m<sup>3</sup> en assise et 30 kg/m<sup>3</sup> au dossier.

AhHh 70 65 75 42 2,70 28



## Marina

Fauteuil avec assise et dossier lisses. Coussin d'assise épaisseur 10 cm. Finition avec surpiqûres. Mousse haute résilience classée M4 de densité 40 kg/m<sup>3</sup> en assise et 30kg/m<sup>3</sup> au dossier. Patins plastiques noirs hauteur 4 cm

AhHh 50 50 76 45 2,00 15





# Chauffeuse et Pouf Caméléon

Chauffeuse droite ou angle 90°.  
 Mousse HR non feu de densité 40 kg/m<sup>3</sup> en assise et 30 kg/m<sup>3</sup> au dossier.  
 Assise lisse avec double passepoil. Dossier lisse avec passepoil sur la platebande.  
 Pas de passepoil sur les côtés extérieurs. Pieds plastiques hauteur 15 mm noirs.  
 Passepoil sur l'avant sur les chauffeuses droites. Pas de passepoil sur les angles.  
 Passepoil tout le tour sur le pouf.

Droite



Angle



Pouf





## Pouf Rond

Pouf rond. Finition avec supiqûres.  
Mousse HR classée M4 de densité 40 kg/m³ en assise.  
Patins plastiques hauteur 15 mm noirs.

36	37	1	5
40	42		
40	48		



Pouf standard



Pouf bicolore

## Pouf Carré

Pouf carré. Finition avec supiqûres.  
Mousse HR classée M4 de densité 40 kg/m³ en assise.  
Patins plastiques hauteur 15 mm noirs.

40	40	0,90	5



Pouf standard



Pouf bicolore 2/3 - 1/3



## Pouf Rond sur socle stratifié

Pouf rond. Finition avec supiqûres.  
 Mousse HR classée M4 de densité 40 kg/m<sup>3</sup> en assise.  
 Patins plastiques hauteur 15 mm noirs.  
 Socle stratifié hauteur 10 cm  
 Décor au choix.

36	37	1	5
40	42		
40	48		



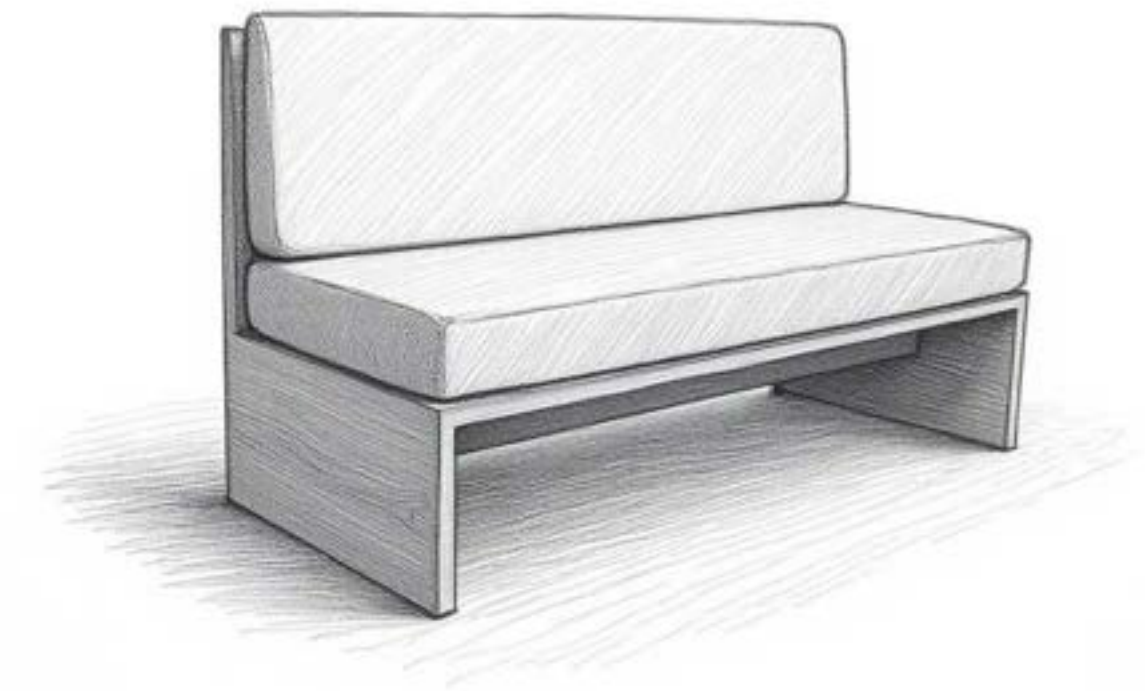
## Pouf ceinture

Pouf rond. Mousse haute résilience classée M4 de densité 40 kg/m<sup>3</sup> en assise. Partie supérieure hauteur 19 cm finition lisse.  
 Bande de séparation hauteur 4 cm en stratifié. Partie inférieure hauteur 19 cm finition lisse.  
 Patins plastiques hauteur 15 mm noirs.

36	42	1	5



## Les coussins d'assise et de dossier extérieurs

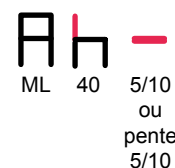


## Coussins d'assise et de dossier extérieurs

Coussins d'assise



Coussins de dossier



Coussins tout mousse pour support existant. (Pas de support CP).  
Mousse Dryfeel pour utilisation extérieure avec traitement antifongique et antibactérien. Dessous en grille antidérapante. Finition lisse et déhoussable par fermeture à glissière.  
Fixation par velcro (velcro fourni)



Coussins de dossier en pente, épaisseur 5/10 cm hauteur 40 cm



Coussin B facto



Coussin d'assise épaisseur 15 cm

### Coussin d'assise

Assise profondeur 55cm  
Épaisseur 5 / 10 ou 15cm  
Sous face en grille antidérapante  
Mousse Dryfeel pour utilisation extérieure avec traitement antifongique et antibactérien

### Coussin déco extérieurs

Coussins déhoussables par fermeture à glissière avec ou sans passepoil.  
Dimensions au choix :  
30 x 30 cm, 40 x 40 cm, 40 x 65 cm, 50 x 50 cm, 60 x 60 cm

### Coussin de dossier matelas

Dossier hauteur 40cm / épaisseur 5/10 ou pente 5/10 cm  
Finition lisse et déhoussable par fermeture à glissière.  
Fixation par velcro.  
Mousse Dryfeel pour utilisation extérieure avec traitement antifongique et antibactérien.

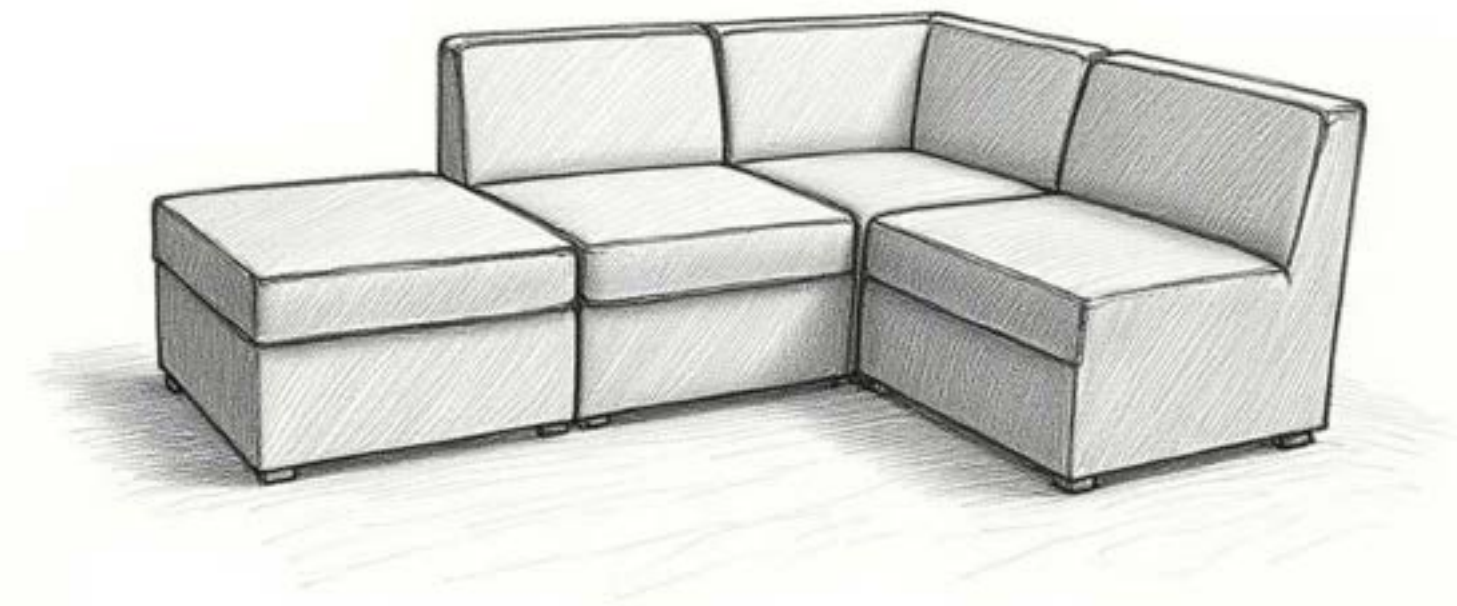
### Coussin de dossier B Facto

Hauteur 40cm  
Épaisseur 8/14/8cm  
Longueur 55 à 70cm  
Enveloppe : maille jersey enduite polyuréthane  
Garnissage : Fibre creuse polyester siliconée.  
Finition lisse et déhoussable par fermeture à glissière.





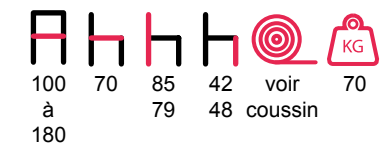
## Mobilier extérieur





# Bali

Banquette outdoor. Structure lames de bois exotique 145 x 21mm sapin rouge / douglas / cumaru / ou Ipé. Vêrins de réglage inox au sol. Assemblage des modules par lames de bois. Fixation au sol par équerres inox. Option : arrière de dossier avec lames de bois.



Coussin de dossier B Facto



Coussin de dossier matelas



Banquette avec option arrière de dossier avec lames de bois

## Coussin d'assise

Assise profondeur 55 cm  
Épaisseur 10 cm  
Sous face en grille antidérapante  
Mousse Dryfeel pour utilisation extérieure avec traitement antifongique et antibactérien

## Coussin de dossier matelas

Dossier hauteur 40 cm / épaisseur 10 cm  
Finition lisse et déhoussable par fermeture à glissière.  
Fixation par velcro.  
Mousse Dryfeel pour utilisation extérieure avec traitement antifongique et antibactérien.

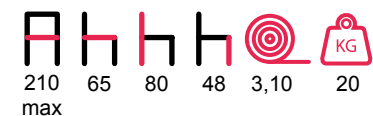
## Coussin de dossier B Facto

Hauteur 40cm  
Épaisseur 8/14/8 cm  
Longeur 55 à 70 cm  
Enveloppe : maille jersey enduite polyuréthane  
Garnissage : Fibre creuse polyester siliconée.  
Finition lisse et déhoussable par fermeture à glissière.



# Tarco

Banquette Outdoor. Mousse Dryfeel pour utilisation extérieure avec traitement antifongique et antibactérien. Mousse double enveloppe. Structure panneau contreplaqué marine. Espace entre le dossier et l'assise pour l'évacuation de l'eau. Pieds inox hauteur 20 cm. Assise et dossier lisses.



# Fautéa

Chaqueuse droite ou angle outdoor. Mousse Dryfeel pour utilisation extérieure avec traitement antifongique et antibactérien. Mousse double enveloppe. Structure en panneau contreplaqué marine. Espace entre le dossier et l'assise pour l'évacuation de l'eau. Patins plastiques. Assise et dossier lisses.



Fautéa angle intérieur 90°



# Tonnara

Banquette outdoor. Espace entre le dossier et l'assise pour l'évacuation de l'eau. Patins plastiques. Assise et dossier lisses. Mousse Dryfeel pour utilisation extérieure avec traitement antifongique et antibactérien et structure en panneau contreplaqué marine.

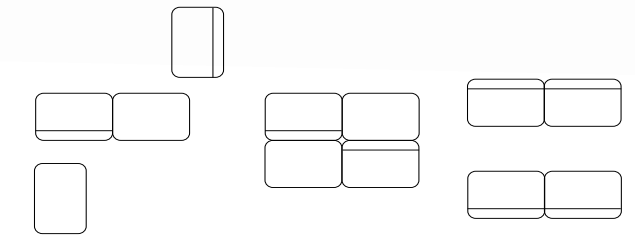
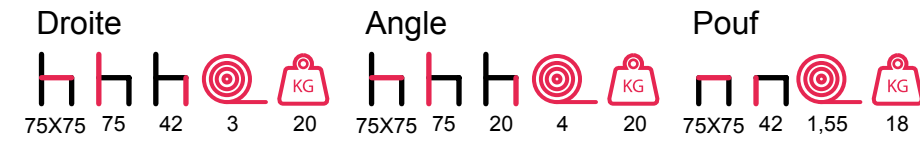




# Chauffeuse et Pouf Caméléon



Chauffeuse droite ou angle 90°.  
 Mousse Dryfeel pour utilisation extérieure avec traitement antifongique et antibactérien.  
 Assise lisse avec double passepoil. Dossier lisse avec passepoil sur la platebande.  
 Pas de passepoil sur les côtés extérieurs.  
 Pieds plastiques hauteur 15 mm noirs. Coussins déco de 30 x 50 cm en option.





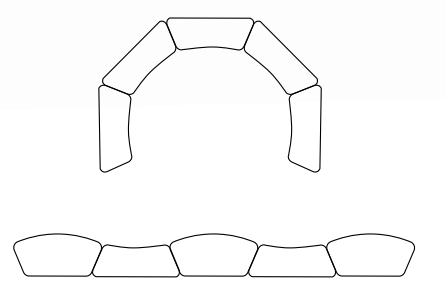
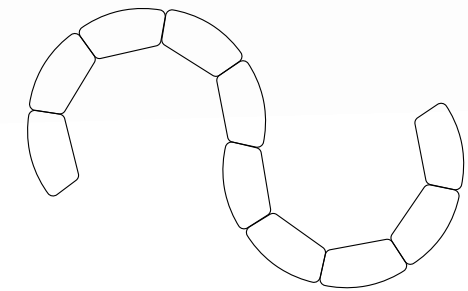
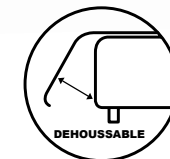
# Banc Bump & Banc Curve

Banc de longueur 120 / 125cm. Assise lisse. Pieds cylindriques hauteur 10 cm noirs.  
Mousse Dryfeel pour utilisation extérieure avec traitement antifongique et antibactérien.  
Déhoussable par velcro.



Curve

Bump





# Byzance

Mousse Dryfeel pour utilisation extérieure avec traitement antifongique et antibactérien. Mousse double enveloppe. Assise et dossier lisses. Structure en panneau contreplaqué marine. Pieds plastiques hauteur 4 cm noirs.



# Smile

Mousse Dryfeel pour utilisation extérieure avec traitement antifongique et antibactérien. Mousse double enveloppe. Assise et dossier lisses. Structure en panneau contreplaqué marine. Patins plastiques.



# Pouf Smile




# Pouf Rond





## Les Options



## SELECTIONNEZ :



### VOTRE MODELE

Banquette  
Canapé  
Fauteuil  
Coussin d'assise & dossier  
...



### VOS DIMENSIONS

Longueur  
Hauteur  
Profondeur  
...



### VOTRE FINITION

Finition d'assise  
Finition de dossier  
Choix du piètement  
...



### VOTRE REVÊTEMENT

Tissu  
Velours  
Simili  
...

NOBILIS DESIGNERS GUILD LELIEVRE

CASAMANCE PIERRE FREY ÉLITIS Casal

Griffine skai DICKSON Panaz VESCOM

camira SPRADLING® kvadrat Gabriel

## Finitions piètements

Pieds bois en hêtre teintés et vernis (teinte au choix)



pieds bois carrés



pieds bois fuseaux



pieds bois coniques



pieds bois tournés  
(hauteur 15 cm)



pieds bois tournés  
(hauteur 25 cm)

Pieds métal (laqué ou inox brossé)



pieds luge (inox brossé)  
(hauteur 20 cm)



pieds métal ronds



pieds métal carrés



socle stratifié  
(Egger / Polyrey ou Dica)

Socle stratifié et franges




franges torse  
(hauteur 10 ou 19 cm)




franges tricotine  
(hauteur 7 ou 19,5 cm)

## Teintes pieds bois en hêtre


naturel




chêne clair




chêne moyen



chêne foncé




noyer



acajou



wengé



noir



# Finitions dossier

Piqûres simples (espacement 12cm)



Piqûres rapprochées (espacement 6cm)



Piqûres carrées sans boutons



Piqûres bombées (espacement 15cm)



Piqûres profondes (espacement 12cm)



Piqûres losanges sans boutons



Capitons carrés + boutons



Piqûres simples + 1 rangée de boutons



Piqûres rectangles avec ficelles (pas de boutons)



Capitons losanges + boutons



3 boudins horizontaux



Têteière + passepoil



# Lexique

Alto _____	P 31	Cozy _____	P 108	Maria _____	P 87
Angel ( <i>canapé</i> ) _____	P 94	Croisée _____	P 65	Marina _____	P 111
Angel ( <i>fauteuil</i> ) _____	P 99	Curl _____	P 106	Nova _____	P 93
Art Déco _____	P 104	Curve ( <i>extérieur</i> ) _____	P 131	Pacifique _____	P 17
Atlantique _____	P 15	Curve ( <i>intérieur</i> ) _____	P 75	Panama _____	P 43
Bali _____	P 125	Dossier ( <i>Bump et Curve</i> )	P 77	Paola _____	P 88
Banana _____	P 97	Ducat _____	P 49	Paravents _____	P 69
Banc Pont _____	P 39	Dune _____	P 22	Portland _____	P 93
Bombay _____	P 33	Egée _____	P 11	Pouf Carré _____	P 115
Boston _____	P 87	Factoty _____	P 41	Pouf Ceinture _____	P 117
Bump ( <i>extérieur</i> ) _____	P 131	Fautéa _____	P 127	Pouf Rond _____	P 115
Bump ( <i>intérieur</i> ) _____	P 75	Fiftie _____	P 90	Pouf sur socle _____	P 117
Byzance _____	P 104	Harmonie _____	P 70	Prima _____	P 22
Byzance ( <i>extérieur</i> ) _____	P 132	Imago _____	P 81	Sandra _____	P 46
Caméléon ( <i>extérieur</i> ) _____	P 129	Intimité _____	P 70	Smile _____	P 103
Caméléon ( <i>intérieur</i> ) _____	P 113	Julie _____	P 37	Smile ( <i>extérieur</i> ) _____	P 132
Capitole _____	P 56	Kumo _____	P 33	Sol _____	P 25
Caracas _____	P 37	Lauriane _____	P 9	Sydney _____	P 26
Carina _____	P 96	Lauriane ( <i>indus</i> ) _____	P 53	Tarco _____	P 126
Casella _____	P 21	Lauriane _____	P 55	Tonnara _____	P 127
Chester ( <i>banquette</i> ) _____	P 29	( <i>mi haut et haute</i> )		Tracy _____	P 46
Chester ( <i>canapé</i> ) _____	P 83	Legno _____	P 19	Tradition _____	P 44
Chester ( <i>lounge</i> ) _____	P 101	Liz _____	P 94	Tulsi _____	P 85
Complicité _____	P 66	Malaga _____	P 13	Venise _____	P 34
Conversation _____	P 73	Malaga _____	P 51	Witch _____	P 111
Coussin _____	P 120	( <i>mi haute et haute</i> )		Zéphir _____	P 45
( <i>assise et dossier extérieurs</i> )					
Coussin _____	P 60				
( <i>assise et dossier intérieurs</i> )					



**Un savoir-faire reconnu,  
désormais engagé**

**dumaine**  
sièges



# dumaine

sièges

Zone industrielle les pièces de l'âge  
16260 Chasseneuil Sur Bonnieure

**05 45 39 97 97**

info@dumaine-sieges.fr - www.dumaine-sieges.fr